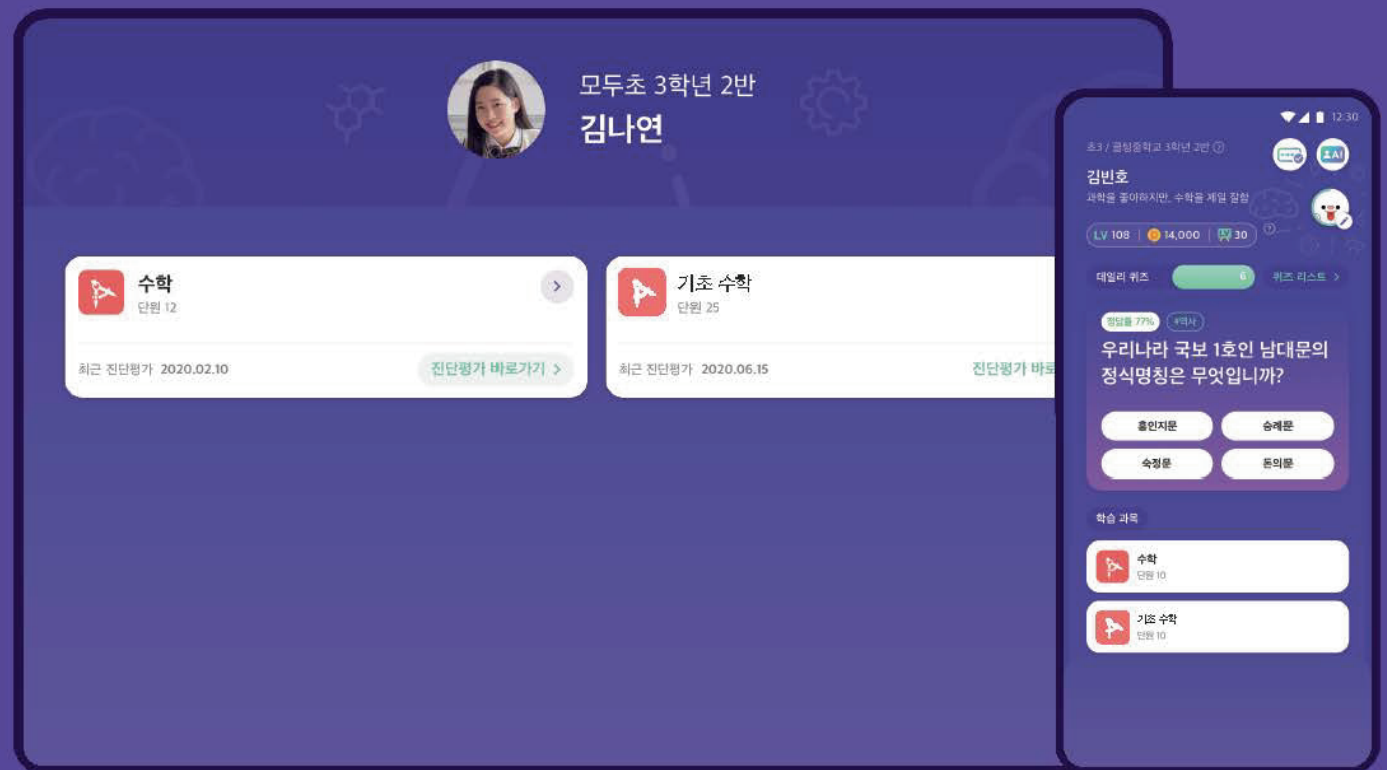


# 클래스팅 AI 사용 방법 안내(학생)

클래스팅AI 수학 과목 전용(교육청 MOU)



로그인 홈페이지  
Classting.com

## 01. 학생 메뉴얼

## 학년 설정 &amp; 공부 프로필

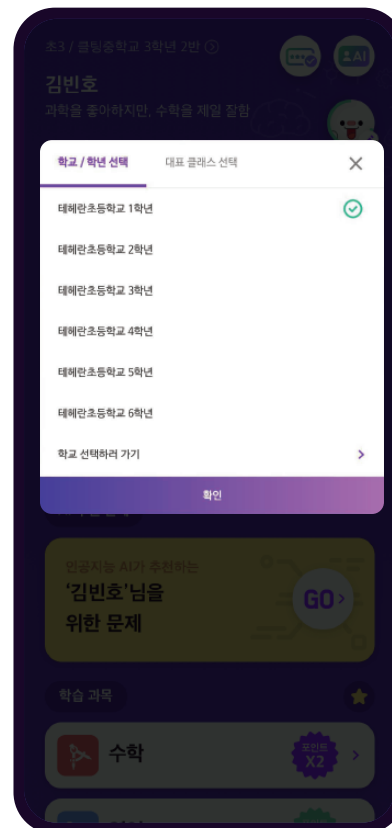
## ① AI 접속

모바일(앱) 또는 PC(웹)에서 [AI]탭을  
선택하면 학습 화면으로 이동합니다.



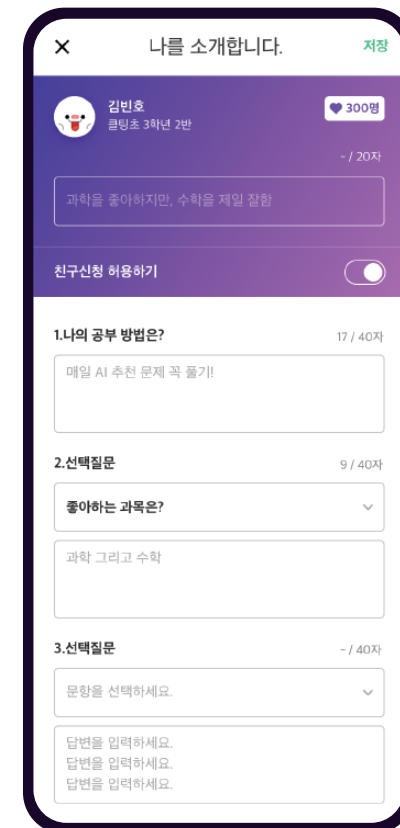
## ② 학년 설정

나의 학년을  
변경할 수 있습니다.



## ③ 공부 프로필

나의 공부 비법을 작성하고  
친구들과 공유할 수 있습니다.



## 01. 학생 매뉴얼

## 포인트 &amp; 레벨(랭킹)

## ① AI 레벨(경험치)

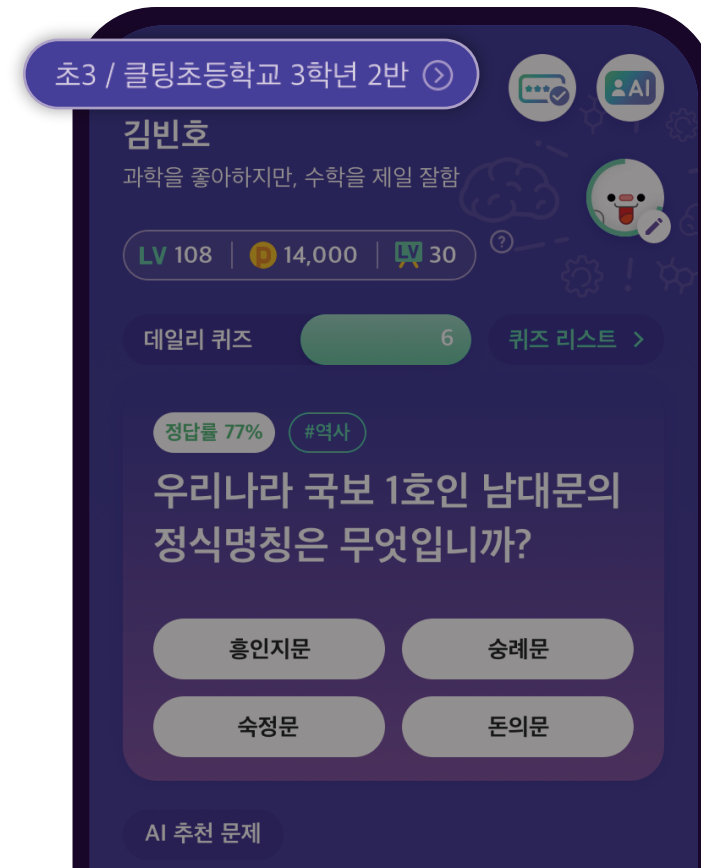
경험치를 모으면 레벨이 높아지며,  
레벨에 따라 우리 학교와 전국 랭킹이 정해집니다.

- 데일리 퀴즈를 맞히는 경우 +10    - 데일리 퀴즈를 틀리는 경우 +5
- 동영상 강의를 50% 이상 시청한 경우 +10
- 상시평가, 진단평가, 단원평가 문제를 맞히는 경우, 한 문제당 +3
- 상시평가, 진단평가, 단원평가 문제를 틀리는 경우, 한 문제당 +1

## ② AI 포인트

학습 내용에 따라 자동으로 적립됩니다.

- 데일리 퀴즈를 맞히는 경우 +10    - 동영상 강의를 50% 이상 시청한 경우 +10
- 상시평가, 진단평가, 단원평가 문제를 맞히는 경우, 한 문제당 +10

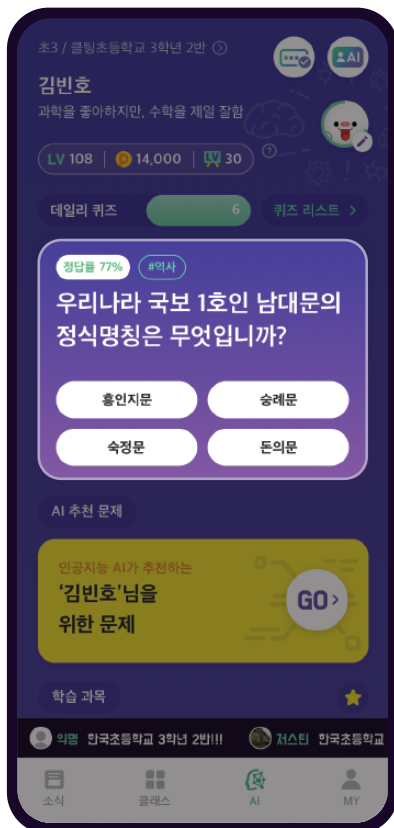


## 01. 학생 매뉴얼

## 데일리 퀴즈 &amp; AI 추천 문제

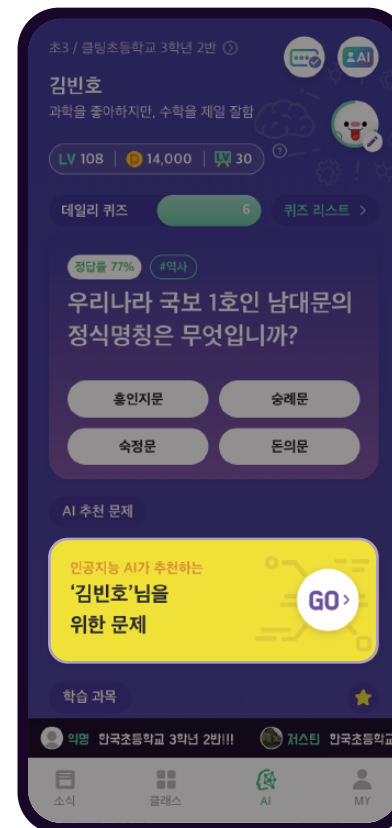
## ① 데일리 퀴즈

24시간이 지나면 사라지는 퀴즈의 정답을 맞히면 경품 상자가 열립니다.  
꾸준히 AI 학습에 참여하도록 흥미를 제공합니다.



## ② AI 추천 문제

다양한 과목을 균형있게 학습하도록 매일 새로운 과목의 수준별  
맞춤형 문제를 추천해줍니다.



## 01. 학생 메뉴얼

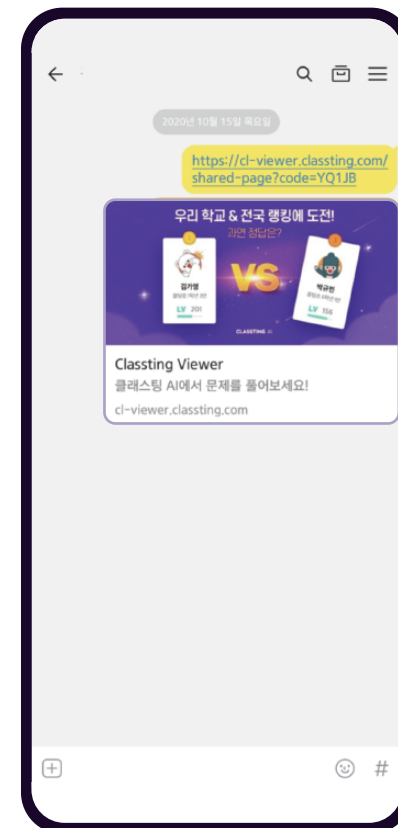
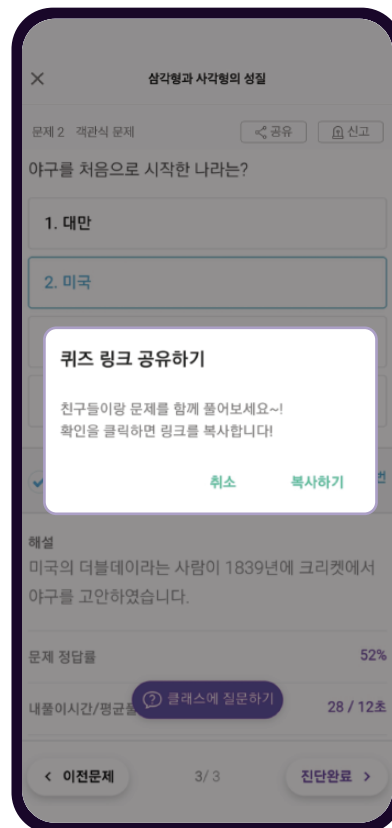
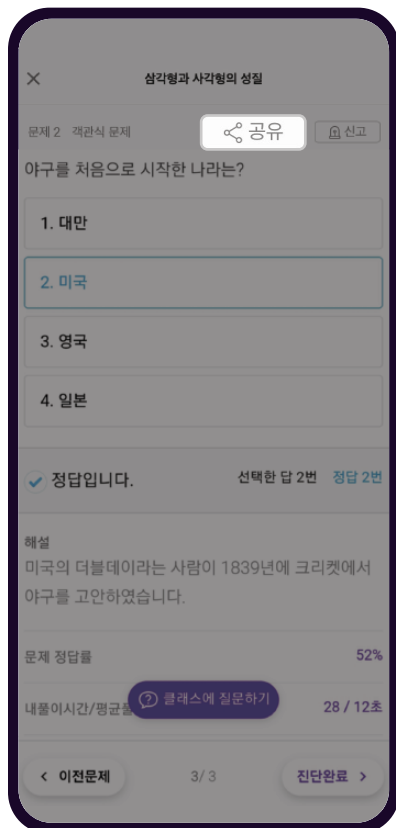
## 문제 공유하기

AI 문제의 링크를 복사해 친구들에게 공유하고 함께 풀이해 보세요.

❶ 문제 화면에서 우측 상단 [공유] 버튼을 클릭합니다.  
상식 과목을 포함해 모든 과목의 문제를 공유할 수 있어요.

❷ 팝업 창에서 [복사하기] 버튼을 누르면  
링크가 복사됩니다.

❸ 메신저와 소셜 미디어(SNS)를 통해 링크를 공유해 보세요.  
누구나 공유 받은 문제를 풀고 바로 정답을 확인할 수 있습니다.



## 01. 학생 매뉴얼

## 단원별 상시평가

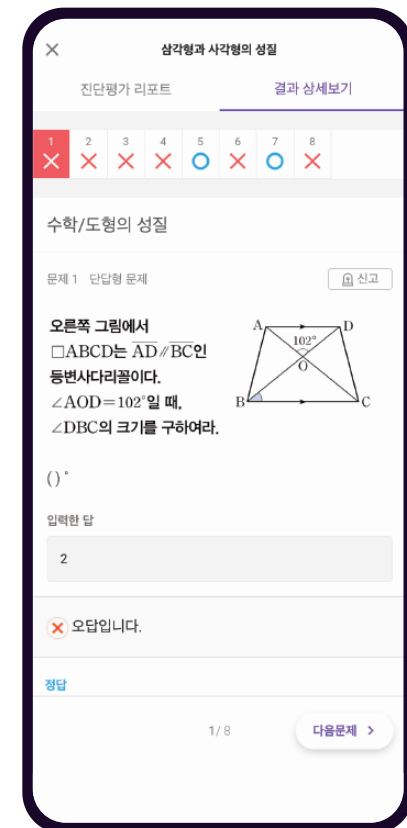
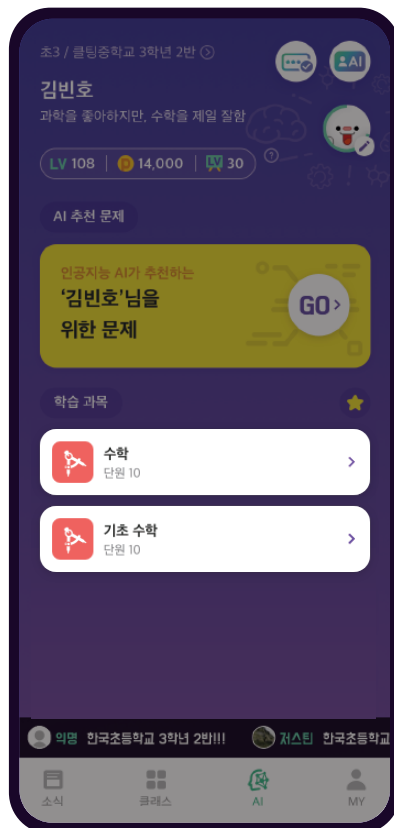
원하는 과목과 단원을 선택하면 수준별 맞춤형 3문제가 제공됩니다. 수업 진도에 맞춰 핵심 개념을 잘 이해하고 있는지 확인할 수 있습니다.

❶ 수학, 기초 수학 중 원하는 과목을 선택하면 학습 페이지가 열립니다.

❷ 원하는 단원 이름 우측의 상시평가 버튼[Q]을 클릭합니다.

❸ 객관식/주관식 문제를 풀면 해설과 함께 정답률, 오답률, 풀이시간을 평균과 비교해 보여줍니다.

❹ 결과 리포트와 오답 노트를 통해 틀린 문제를 보충 학습할 수 있습니다.



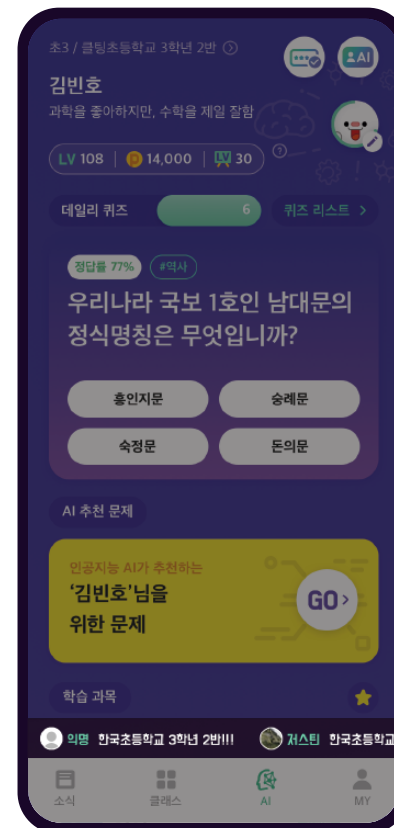
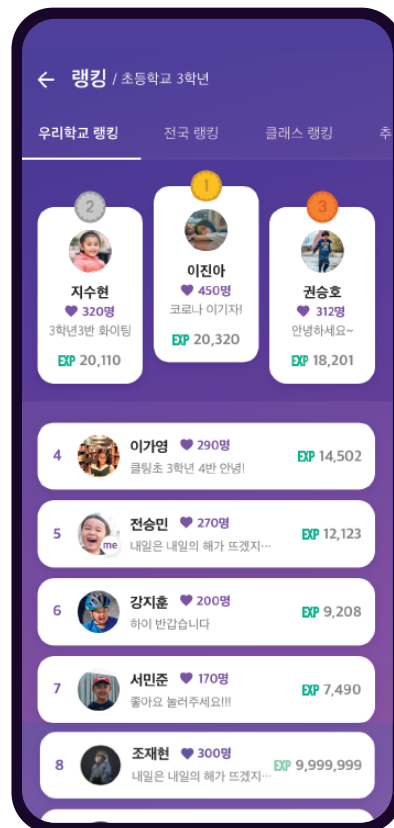


## 01. 학생 매뉴얼

## 게이미피케이션을 활용한 자기 주도 학습

학교 친구, 전국 또래와 함께 게임하듯 학습 포인트와 배지를 모으며 스스로 학습합니다.

한눈에 들어오는 시각적 요소를 활용해 저학년, 기초 학력 부진 학생의 흥미와 집중력을 높여줍니다.





## 01. 학생 메뉴얼

## 여정 맵

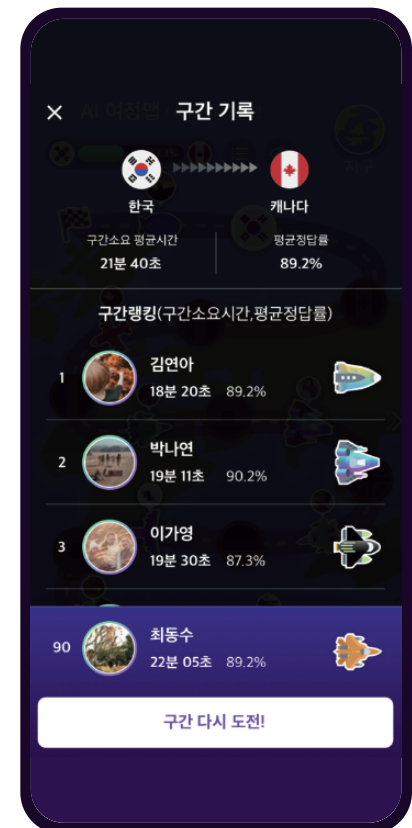
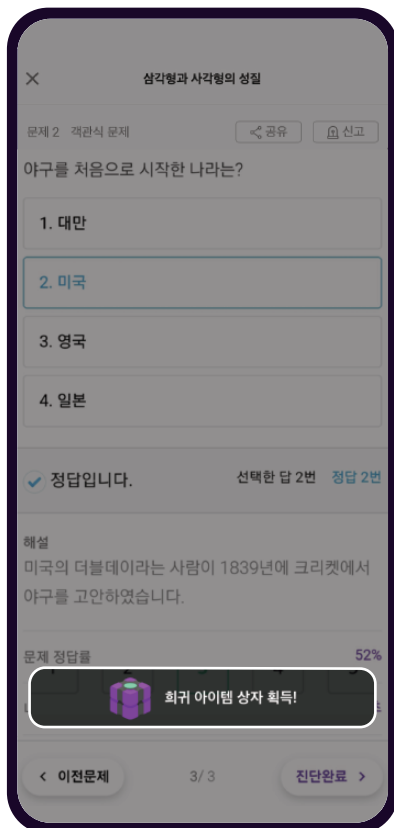
학습 포인트를 쌓아 나만의 비행기를 업그레이드하고 우리 반 친구들과 함께 우주 여행을 떠납니다.

❶ 문제에 숨어 있는  
아이템 상자를 찾아보세요!

❷ 보관함에서 대표 비행기를 설정해 보세요.  
일반, 희귀, 영웅, 전설 4단계 비행기를 모으는 재미!

❸ 문제를 풀 때 마다 앞으로 전진!  
4단계의 맵을 클리어 할 수 있습니다.

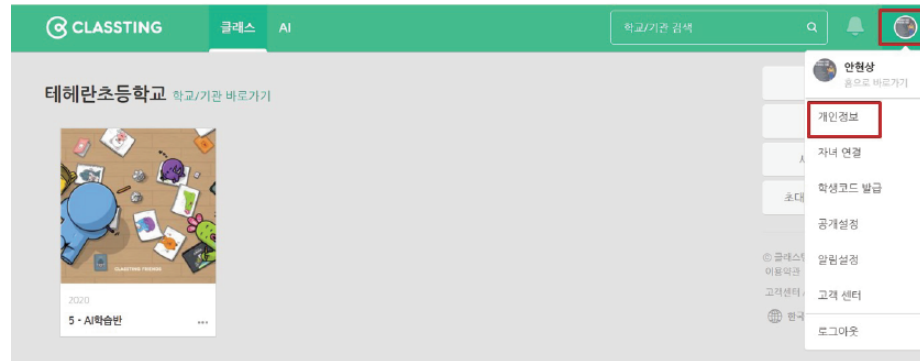
❹ 내 친구의 비행기가 어디에 있는지  
확인할 수 있습니다.



## 02. 자주 묻는 질문

## FAQ (클래스팅 AI)

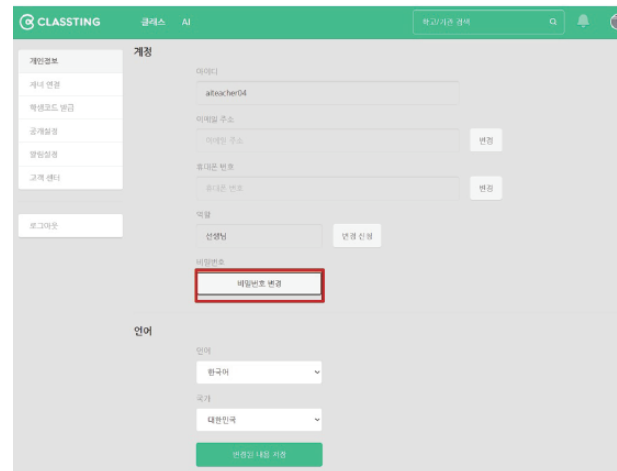
## ① 클래스팅 AI 계정 비밀번호 변경 방법



1. 프로필 클릭하여 개인 정보 진입

A 로그인 완료 후 오른쪽 상단의 동그라미 프로필 아이콘을 클릭합니다.

B. 클릭하면 바로 아래에 “개인정보”가 보이고 해당 영역을 클릭합니다.



2. 비밀번호 변경 접근

A 개인정보 페이지에서 하단으로 페이지를 내려가서 “비밀번호 변경” 버튼을 클릭합니다.

감사합니다.